

## PROPOSTA DE ATIVIDADE- 2º ANO MATEMÁTICA - DATA: 03/02/2021



### TORTA DE LEGUMES COM PÃO INTEGRAL

UMA ÓTIMA ALTERNATIVA PARA O JANTAR É A RECEITA VERSÁTIL DE TORTA DE LEGUMES FEITA COM **PÃO INTEGRAL**. ALÉM DE SER UMA ÓTIMA TÁTICA PARA INGERIR UM VOLUME DIÁRIO MAIOR DE LEGUMES, ESSA OPÇÃO TAMBÉM É POSITIVA PARA APROVEITAR ALIMENTOS QUE ESTÃO ENVELHECENDO NA GELADEIRA. PARA ESSA RECEITA, SÓ É NECESSÁRIO TER PÃO INTEGRAL, OVOS, TEMPEROS E OS LEGUMES DA SUA PREFERÊNCIA.

#### **INGREDIENTES:**

- 10 FATIAS DE PÃO INTEGRAL
- 1 ABOBRINHA
- 1 BRÓCOLIS
- 2 CENOURAS
- 2 TOMATES
- AZEITE, SAL E PIMENTA
- 6 OVOS

#### **MODO DE PREPARO:**

- PRÉ-AQUEÇA O FORNO EM 180°C;
- CORTE OS PÃES E OS LEGUMES EM PEDAÇOS PEQUENOS;
- UTILIZANDO UMA FRIGIDEIRA, REFOGUE OS LEGUMES CORTADOS COM OS TEMPEROS E AZEITE ATÉ ELES FICAREM LIGEIRAMENTE MACIOS;
- EM UMA VASILHA, BATA OS 6 OVOS COM SAL E PIMENTA ATÉ CRIAR UMA ESPUMA;
- ADICIONE OS LEGUMES E O PÃO À VASILHA COM OS OVOS, MEXENDO SUAVEMENTE ATÉ QUE ELES ESTEJAM INCORPORADOS;
- EM UMA TRAVESSA PEQUENA, ADICIONE A MISTURA E COLOQUE PARA ASSAR POR 20 MINUTOS.

**PROPOSTA DE ATIVIDADE- 2º ANO**  
**MATEMÁTICA - DATA: 03/02/2021**



**DOBRO: É DUAS VEZES MAIS QUE QUALQUER QUANTIDADE.**

OBSERVE: O DOBRO DE 2 É:  $2 + 2 = 4$

O DOBRO DE 5 É:  $5 + 5 = 10$

ANOTE NA TABELA ABAIXO DE ACORDO COM A RECEITA "TORTA DE LEGUMES COM PÃO INTEGRAL".

CONTINUE:

INGREDIENTES	1 RECEITA	DOBRO
PÃO INTEGRAL	10 FATIAS	20 FATIAS
ABOBRINHA		
BRÓCOLIS		
CENOURA		
TOMATE		
OVOS		

## PROPOSTA DE ATIVIDADE- 2º ANO

### ARTE - DATA: 04/02/2021

#### **FROTAGEM**

Olá! Estamos desenvolvendo o projeto alimentação saudável. Vamos aproveitar esse tema para também aprender arte.

Não é toda folha que dá pra comer, pois há folhas que podem até ser venosas. Mas todas as folhas podem ser utilizadas para fazer arte. Frotagem é uma técnica de desenho de objetos por meio da utilização do giz de cera. Colha algumas folhas secas de diferentes tamanhos e monte uma composição. Coloque uma folha de papel por cima das folhas e passe o giz de cera na horizontal, misture cores e depois envie uma foto com o resultado do seu trabalho lá no nosso grupo. Faça quantas composições você desejar. Bom trabalho!



## PROPOSTA DE ATIVIDADE- 2º ANO

### ESTUDOS INTEGRADOS - DATA: 02/02/2021

#### ALIMENTOS DE ORIGEM ANIMAL, VEGETAL E MINERAL

TODOS NÓS PRECISAMOS DE ALIMENTOS PARA SOBREVIVER. ALIMENTO É FONTE DE VIDA.

ELE SÃO RICOS EM PROTEÍNAS, VITAMINAS E SAIS MINERAIS.

OS ALIMENTOS PODEM SER DE ORIGEM ANIMAL, VEGETAL E MINERAL.

**ALIMENTOS DE ORIGEM ANIMAL:** OVOS, CARNES E LEITE – RICOS EM PROTEÍNA.

**ALIMENTOS DE ORIGEM VEGETAL:** FRUTAS, VERDURAS E LEGUMES\_ RICOS EM VITAMINAS E SAIS MINERAIS.

**ALIMENTOS DE ORIGEM MINERAL:** ÁGUA E SAL – RICOS EM SUBSTÂNCIAS MINERAIS.







A ÁGUA ESTÁ PRESENTE EM TODO ALIMENTO QUE INGERIMOS.

DEVEMOS MASTIGAR BEM OS ALIMENTOS.

É MUITO IMPORTANTE ALIMENTAR-SE BEM. SÃO OS ALIMENTOS QUE NOS DÃO FORÇA E ENERGIA PARA REALIZAR AS ATIVIDADES DO DIA A DIA. SÃO ELES QUE NOS FAZEM CRESCER FORTES E SAUDÁVEIS.

1-CLASSIFIQUE OS ALIMENTOS DE ACORDO COM SUA ORIGEM:

( A ) ANIMAL, ( V ) VEGETAL E ( M ) MINERAL.

**PROPOSTA DE ATIVIDADE- 2º ANO**  
**ESTUDOS INTEGRADOS - DATA: 02/02/2021**

2-OBSERVE A IMAGEM ABAIXO E FAÇA UM PEQUENO TEXTO FALANDO SOBRE A IMPORTÂNCIA DA ALIMENTAÇÃO SAUDÁVEL.



---

---

---

---

---

---

---

---

---

---

**PROPOSTA DE ATIVIDADE- 2º ANO**  
**LÍNGUA PORTUGUESA - DATA: 05/02/2021**

**ALIMENTAÇÃO SAUDÁVEL**

LEIA A POESIA A SEGUIR.

**SALADA DE FRUTA**

JÁ COMEU A SALADA DE FRUTAS  
DA CLARISSA?  
NÃO?  
VOCÊ NÃO SABE QUE É DELÍCIA.

TEM MANGA ROSA  
AMARELINHA.  
TEM MAÇÃ VERDE  
MAS MADURINHA.

BANANA-PRATA  
MAS BEM MOLINHA  
LARANJA-LIMA  
DOCE FEITO MEL

ABACATE MACIINHO  
E MORANGO BEM FRESQUINHO!  
HUM.... É UMA DELÍCIA  
A SALADA DA CLARISSA!  
COM SORVETE ENTÃO QUE COISA LOUCA!  
JÁ ESTOU COM ÁGUA NA BOCA VOCÊ NÃO?

**POESIA, CASA E COMPANHIA**

**ALBA DE CASTRO TOLEDO**



## PROPOSTA DE ATIVIDADE- 2º ANO

### LÍNGUA PORTUGUESA - DATA: 05/02/2021

3 – RETIRE DA POESIA E ESCREVA ABAIXO.

**01** PALAVRA COM 01 SÍLABA

---

---

---

**01** PALAVRA COM 02 SÍLABAS

---

---

---

**01** PALAVRA COM 03 SÍLABAS

---

---

---



## PROPOSTA DE ATIVIDADE- 2º ANO

### ESTUDOS INTEGRADOS - DATA: 08/02/2021

1- OBSERVE A IMAGEM ABAIXO E RESPONDA AS PERGUNTAS:



Copyright ©1999 Mauricio de Sousa Produções Ltda. Todos os direitos reservados.

6542

a) A PERSONAGEM DA CHARGE É MUITO FAMOSA E SE CHAMA MAGALI. MARQUE ABAIXO O MOTIVO PELO QUAL ELA É CONHECIDA:

- POR FAZER DIETAS E PRATICAR ESPORTES
- POR SER MUITO COMILONA E POR PASSAR O DIA PENSANDO EM COMER.
- POR NÃO COMER NADA.

b) NA CHARGE OS ANIMAIS OBSERVAM A MAGALI FAZER UM PIQUENIQUE E COMENTAM:

**“SIMBORA QUE NÃO VAI SOBRAR NEM MIGALHA!”**

NA SUA OPINIÃO, QUAL O MOTIVO DOS ANIMAIS PENSAREM ASSIM:

---



---



---

VOCÊ ACHA CORRETA A ATITUDE DA MAGALI EM COMER DEMAIS?  
POR QUÊ?

---



---

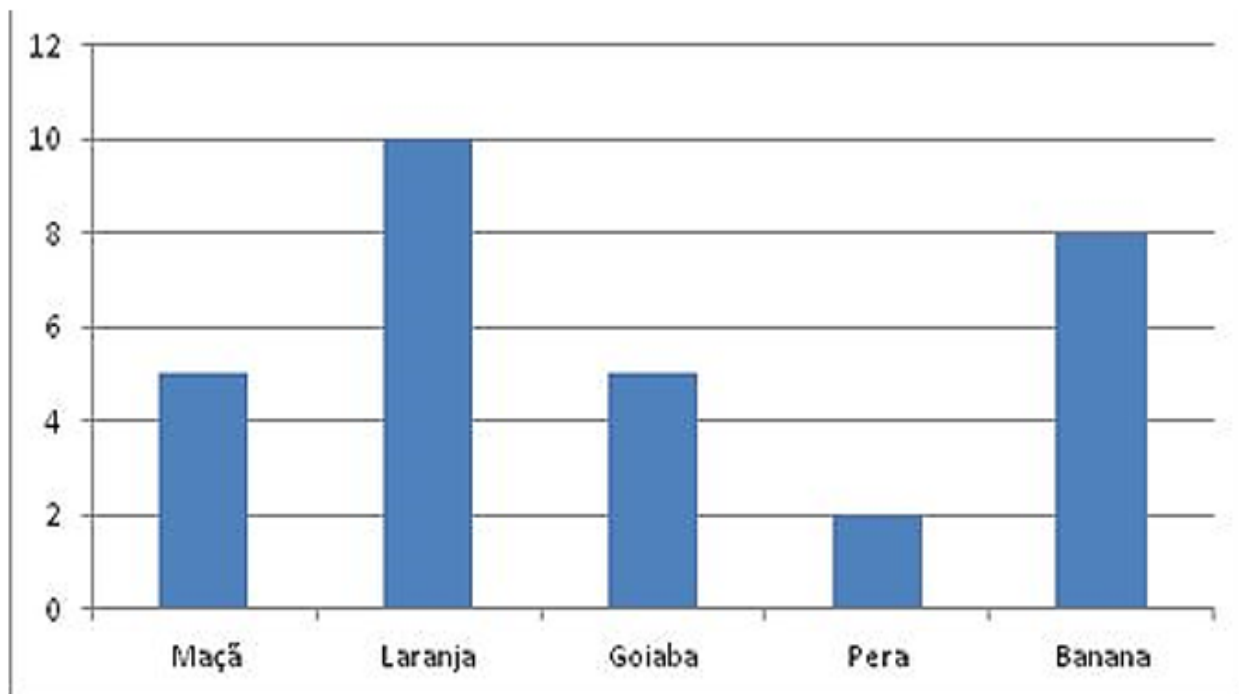


---



## PROPOSTA DE ATIVIDADE- 2º ANO MATEMÁTICA - DATA: 10/02/2021

1) ANALISE O GRÁFICO A SEGUIR:



AGORA RESPONDA:

A) REGISTRE A QUANTIDADE CORRESPONDENTE DE CADA FRUTA.

MAÇÃ: \_\_\_\_\_ LARANJA: \_\_\_\_\_

GOIABA: \_\_\_\_\_ PÊRA: \_\_\_\_\_

BANANA: \_\_\_\_\_

B) QUANTAS FRUTAS HÁ AO TODO? \_\_\_\_\_

C) QUANTAS LARANJAS HÁ A MAIS QUE A BANANA? \_\_\_\_\_

D) QUE FRUTA HÁ EM MAIOR QUANTIDADE? \_\_\_\_\_

E) QUAIS FRUTAS HÁ EM MENOR QUANTIDADE? \_\_\_\_\_

\_\_\_\_\_.

## PROPOSTA DE ATIVIDADE- 2º ANO

### MATEMÁTICA - DATA: 10/02/2021

2) E COLOQUE TODOS OS NÚMEROS A SEGUIR NA ORDEM CRESCENTE (ORDEM CRESCENTE DO MENOR PARA O MAIOR).

02-30-08-05-10-18-45-37-68-90-100-33-55-71-87.

---

---

---

---


---

---

---

---

3) PINTE OS ALIMENTOS E DEPOIS CONTE-OS REGISTRANDO AS QUANTIDADES POR EXTENSO.




---

---

---




---

---

---

## PROPOSTA DE ATIVIDADE- 2º ANO

### ARTE - DATA: 11/02/2021

#### FANTOCHES

AS EMBALAGENS DOS PRODUTOS PODEM CAUSAR UM PROBLEMA AMBIENTAL QUANDO DESCARTADAS DE FORMA INADEQUADA. O IDEAL É QUE AS EMBALAGENS FOSSEM RECICLADAS E QUE SEPARÁSSEMOS O LIXO POR MATERIAIS: PLÁSTICO, VIDRO, PAPEL, ALUMÍNIO E OUTROS METAIS. QUE TAL APROVEITARMOS O SAQUINHO DE PÃO OU OUTRA EMBALAGEM PARA FAZERMOS UM FANTOCHE. DESENHE O ROSTO. PARA TORNAR OS PERSONAGENS MAIS CRIATIVOS DECORE COM BARBANTE, LÃ OU OUTROS MATERIAIS QUE VOCÊ TIVER EM CASA. OUTRA DICA É FAZER OS FANTOCHES COMO MEIAS VELHAS! DÊ UM NOME PARA O SEU FANTOCHE E GRAVE O SEU PERSONAGEM MANDANDO UMA MENSAGEM. POSTE LÁ NO NOSSO GRUPO. VAMOS AMAR VER O SEU TRABALHO!!!



## PROPOSTA DE ATIVIDADE- 2º ANO

### LÍNGUA PORTUGUESA - DATA: 12/02/2021

#### PRODUÇÃO DE TEXTO

ESCREVA UMA HISTÓRIA SOBRE A ALIMENTAÇÃO. PENSE NO TEXTO E ESCOLHA OS ELEMENTOS PARA A HISTÓRIA. NÃO ESQUEÇA DO TÍTULO.

ATENÇÃO: SÓ PODE ESCOLHER UM ELEMENTO POR ITEM.

SEI QUE VOCÊ É SUPER INCRÍVEL!!! SE PUDER GRAVE UM ÁUDIO LENDO A SUA HISTÓRIA E ENVIE NO NOSSO GRUPO. ADORARIA TE OUVIR.

ONDE



PERSONAGEM  
PRINCIPAL



VILÃO



SOLUÇÃO



