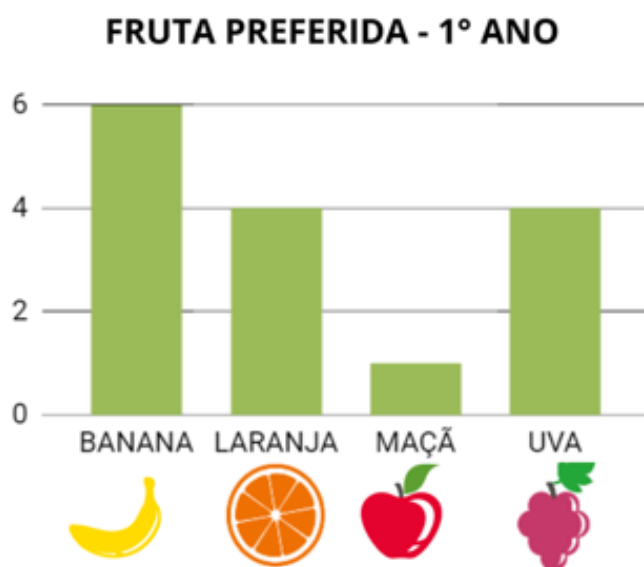


PROPOSTA DE ATIVIDADE- 1º ANO

MATEMÁTICA - DATA: 03/02/2021

OBSERVEM O GRÁFICO DA FRUTA PREFERIDA DAS CRIANÇAS DO 1º ANO. QUANTAS CRIANÇAS ESCOLHERAM CADA FRUTA? PREENCHA O GRÁFICO COM AS INFORMAÇÕES.





RESPONDA:

A) QUAL A FRUTA MAIS VOTADA?

B) QUAL A FRUTA MENOS VOTADA?

PROPOSTA DE ATIVIDADE- 1º ANO

MATEMÁTICA - DATA: 03/02/2021

AGORA É A SUA VEZ! FAÇA UMA PESQUISA COM A SUA FAMÍLIA E PINTE O GRÁFICO DE ACORDO COM AS RESPOSTAS.



RESPONDA:

A) QUANTAS PESSOAS PARTICIPARAM DA ENTREVISTA?

--

B) QUAL FOI A FRUTA MAIS VOTADA? QUANTOS VOTOS?

--

C) QUAL FOI A FRUTA MENOS VOTADA? QUANTOS VOTOS?

--

PROPOSTA DE ATIVIDADE- 1º ANO

ARTE - DATA: 04/02/2021



FROTAGEM

Olá! Estamos desenvolvendo o projeto alimentação saudável. Vamos aproveitar esse tema para também aprender arte.

Não é toda folha que dá pra comer, pois há folhas que podem até ser venosas. Mas todas as folhas podem ser utilizadas para fazer arte. Frotagem é uma técnica de desenho de objetos por meio da utilização do giz de cera. Colha algumas folhas secas de diferentes tamanhos e monte uma composição. Coloque uma folha de papel por cima das folhas e passe o giz de cera na horizontal, misture cores e depois envie uma foto com o resultado do seu trabalho lá no nosso grupo. Faça quantas composições você desejar. Bom trabalho!



PROPOSTA DE ATIVIDADE- 1º ANO

ESTUDOS INTEGRADOS - DATA: 02/02/2021

HÁBITOS ALIMENTARES

PARA TER SAÚDE PRECISAMOS COMER TODOS OS TIPOS DE ALIMENTOS, POIS CADA UM TEM SUA IMPORTÂNCIA PARA MANTER O CORPO SAUDÁVEL.

VEJA OS TIPOS DE ALIMENTOS QUE PODEMOS ESCOLHER PARA PREPARAR AS NOSSAS REFEIÇÕES.



LEGUMES E VERDURAS.



FRUTAS.



MACARRÃO, PÃES E CEREAIS.



RICOTA, CREME DE LEITE, IOGURTE, LEITE, OVOS, FRANGO E PEIXE.

ACOMPANHE A LEITURA

FRUTAS, LEGUMES E VERDURAS DEVEM SER CONSUMIDOS DIARIAMENTE. ELES SÃO FONTES DE FIBRA ALIMENTAR, VITAMINAS E MINERAIS.

VOCÊ COME UMA FRUTA POR DIA? QUAIS FRUTAS VOCÊ COME?

VOCÊ COME LEGUMES TODOS OS DIAS? QUAIS LEGUMES VOCÊ COME?

PROPOSTA DE ATIVIDADE- 1º ANO







LÍNGUA PORTUGUESA - DATA: 05/02/2021

OLÁ TURMA! ESTAMOS COM MUITA SAUDADE!





ENQUANTO ESTAMOS EM CASA PODEMOS APROVEITAR A OPORTUNIDADE PARA PRESTAR BASTANTE ATENÇÃO AO QUE COMEMOS NO DIA A DIA.

A INGESTÃO DE FRUTAS, LEGUMES, VERDURAS E CARNES É MUITO IMPORTANTE PARA A NOSSA SAÚDE. NÃO PODEMOS ESQUECER TAMBÉM DE BEBER BASTANTE ÁGUA! TODOS ESSES CUIDADOS AJUDAM A PREVENIR DOENÇAS.

1 – OLHA QUANTA FRUTA GOSTOSA! COMPLETE COM AS VOGAIS QUE FALTAM:

 _ B _ C _ T _	 B _ N _ N _	 _ B _ C _ X _
 M _ Ç _	 M _ L _ NC _	 M _ R _ NG _

2 – AUTO DITADO. TENTE ESCREVER SOZINHO E DO SEU JEITO O NOME DAS FRUTAS:

PROPOSTA DE ATIVIDADE- 1º ANO

LÍNGUA PORTUGUESA - DATA: 05/02/2021



3 – OBSERVE AS LETRAS MAIÚSCULAS E MINÚSCULAS. FAÇA A CORRESPONDÊNCIA:

B	h
M	n
P	m
N	p
H	b

4 – RESPONDA O QUE SE PEDE NA TABELA:

PALAVRA	Nº DE LETRA	Nº DE SÍLABAS
KIUI		
LARANJA		
MANGA		
MARACUJÁ		

5 – NO CADERNO:

- FAÇA UMA FRASE CRIATIVA PARA CADA PALAVRA DA ATIVIDADE 4.
- DESENHE ESSAS FRUTAS

6 – PINTA DE AMARELO NA ESTROFE ABAIXO SOMENTE AS VOGAIS. CIRCULE A PALAVRA SAÚDE. PINTA DE AZUL CLARO AS PALAVRAS QUE RIMAM (TERMINAM COM O MESMO SOM).

**SOU CRIANÇA ESPERTA E CURIOSA
QUERO TUDO APRENDER
SOBRE MINHA SAÚDE
TUDO TENHO QUE SABER!!!**

PROPOSTA DE ATIVIDADE- 1º ANO

ESTUDOS INTEGRADOS - DATA: 08/02/2021

OBSERVE O QUE PEDRO COSTUMA COMER.



ALMOÇO: FEIJÃO, ARROZ, CARNE, ALFACE E TOMATE.



JANTAR: APENAS MACARRÃO INSTANTÂNEO.

QUAL VOCÊ ACHA QUE É A MELHOR REFEIÇÃO DO PEDRO? O ALMOÇO OU O JANTAR? POR QUÊ?

DESENHE NO ESPAÇO ABAIXO UM PRATO COM A SUA REFEIÇÃO FAVORITA:

PROPOSTA DE ATIVIDADE- 1º ANO

MATEMÁTICA - DATA: 10/02/2021

1 - ACOMPANHE A LEITURA DA RECEITA DE VITAMINA DE FRUTAS.

VITAMINA DE FRUTAS

INGREDIENTES:

4 BANANAS

2 MAÇAS

3 MORANGOS

1 MAMÃO

1 LITRO DE LEITE

MODO DE PREPARO


1 - LAVE BEM AS MAÇAS E OS MORANGOS;

2 – RETIRE AS CASCAS DAS BANANAS E DO MAMÃO;

3 – COLOQUE AS FRUTAS NO LIQUIDIFICADOR E BATA POR 3 MINUTOS.

RENDIMENTO


























10 PORÇÕES.



PROPOSTA DE ATIVIDADE- 1º ANO

MATEMÁTICA - DATA: 10/02/2021

AJUDE A PREPARAR A RECEITA. RECORTE OS INGREDIENTES E COLE NO LIQUIDIFICADOR DE ACORDO COM A RECEITA.

2 - RESPONDA:

A) QUANTAS FRUTAS SÃO UTILIZADAS NA RECEITA?

OPERAÇÃO	RESPOSTA

B) QUAL FRUTA É USADA EM MAIOR QUANTIDADE? QUANTAS UNIDADES?

C) QUAL FRUTA É USADA EM MENOR QUANTIDADE? QUANTAS UNIDADES?

D) VOCÊ JÁ BEBEU VITAMINA DE FRUTAS?

() SIM

() NÃO



PROPOSTA DE ATIVIDADE- 1º ANO

ARTE - DATA: 11/02/2021

FANTOCHES

AS EMBALAGENS DOS PRODUTOS PODEM CAUSAR UM PROBLEMA AMBIENTAL QUANDO DESCARTADAS DE FORMA INADEQUADA. O IDEAL É QUE AS EMBALAGENS FOSSEM RECICLADAS E QUE SEPARÁSSEMOS O LIXO POR MATERIAIS: PLÁSTICO, VIDRO, PAPEL, ALUMÍNIO E OUTROS METAIS. QUE TAL APROVEITARMOS O SAQUINHO DE PÃO OU OUTRA EMBALAGEM PARA FAZERMOS UM FANTOCHE. DESENHE O ROSTO. PARA TORNAR OS PERSONAGENS MAIS CRIATIVOS DECORE COM BARBANTE, LÃ OU OUTROS MATERIAIS QUE VOCÊ TIVER EM CASA. OUTRA DICA É FAZER OS FANTOCHES COMO MEIAS VELHAS! DÊ UM NOME PARA O SEU FANTOCHE E GRAVE O SEU PERSONAGEM MANDANDO UMA MENSAGEM. POSTE LÁ NO NOSSO GRUPO. VAMOS AMAR VER O SEU TRABALHO!!!



PROPOSTA DE ATIVIDADE- 1º ANO

LÍNGUA PORTUGUESA - DATA: 12/02/2021



1 – ASSISTA AO VÍDEO:

https://www.youtube.com/watch?v=Z4dr_hkn-nk&ab_channel=SmileandLearn-Portuguesa

Verduras e legumes - Vocabulário para crianças.

2 – CONSULTE O BANCO DE PALAVRAS ABAIXO E DEPOIS PREENCHA A TABELA DE ACORDO COM A CATEGORIA DE CADA ALIMENTO:

ESPINAFRE – BERINGELA – ALFACE – ALCACHOFRA – CENOURA – VAGEM -
PIMENTÃO – COUVE-FLOR – BRÓCOLIS – ABÓBORA – PEPINO – CEBOLA – ASPARGO
– REPOLHO.

LEGUMES	VERDURAS

3 – DESSES ALIMENTOS QUE VOCÊ VIU NO VÍDEO, QUAIS VOCÊ JÁ COMEU E GOSTOU? DESENHE E ESCREVA O NOME DOS ALIMENTOS.

PROPOSTA DE ATIVIDADE- 1º ANO

LÍNGUA PORTUGUESA - DATA: 12/02/2021



4 – CONSULTE O BANCO DE PALAVRAS DA ATIVIDADE 2 E DEPOIS PREENCHA A TABELA DE ACORDO COM O QUE SE PEDE:

PALAVRAS COMEÇADAS POR VOGAL	PALAVRAS COMEÇADAS POR CONSOANTES

5 – SEPRE EM SÍLABAS:

BERINGELA	BE – RIN – GE - LA
ASPARGOS	
BRÓCOLIS	
ALCACHOFRA	
ALFACE	
CENOURA	